


















Représentativité des OSP à la Commission européenne (niveau central)

ALLIANCE CONFEDERALE DES SYNDICATS LIBRES					UNION SYNDICALE FEDERALE (USF)					GENERATION 2004	REGROUPEMENT SYNDICAL (RS)			Fédération de la Fonction Publique Européenne (FFPE)	Save Europe (SE)	
																
Renouveau et Démocratie (R&D)	SFE CISL	Union syndicale Luxembourg (USL)	Solidarité Européenne Luxembourg (SE)	TAO AFI	Union syndicale Bruxelles (USB)	Union syndicale Ispra (USI)	Union syndicale Petten	Union syndicale Karlsruhe	Union syndicale Fédérale Luxembourg			Unité & Solidarité Hors Union (USHU)	Union for Unity (U4U)			SFIE
																
14,75 %	4,19 %	3,03 %	1,63 %	4,10 %	17,35 %	1,05 %	0,58 %	2,12 %	4,27 %	10,61 %		0,00 %				
27,70 %					21,10 %					20,91 %	14,88 %			7,79 %	7,62 %	

100 % : OSP représentatives

(Date : 22/11/2016)